








Cuadro estadístico de Nº de Socios y %, por alfabetico de Comunidades

Socios	Andalucía		Socios	Cantabria		Socios	Extremadura		Socios	Navarra	
Nº	3		Nº	0		Nº	0		Nº	0	
%	1,115		%	0,000		%	0,000		%	0,000	
Socios	Aragón		Socios	C. La Mancha		Socios	Galicia		Socios	País Vasco	
Nº	0		Nº	13		Nº	0		Nº	0	
%	0,000		%	4,833		%	0,000		%	0,000	
Socios	Asturias		Socios	Castilla y León		Socios	Madrid		Socios	Rioja	
Nº	1		Nº	4		Nº	244		Nº	2	
%	0,372		%	1,487		%	90,71		%	0,743	
Socios	Baleares		Socios	Cataluña		Socios	Melilla		Socios	Valenciana	
Nº	0		Nº	0		Nº	0		Nº	1	
%	0,000		%	0,000		%	0,000		%	0,372	
Socios	Canarias		Socios	Ceuta		Socios	Murcia		Socios	X - Foraneos	
Nº	1		Nº	0		Nº	0		Nº	0	
%	0,372		%	0,000		%	0,000		%	0,000	

Cuadro estadístico de Socios y % por Nº de inscritos en cada Cominidad

Comunidad	Nº	%	Comunidad	Nº	%	Comunidad	Nº	%	Comunidad	Nº	%
Madrid	244	90,706	Asturias	1	0,372	Cataluña	0	0,000	Murcia	0	0,000
C. La Mancha	13	4,833	Canarias	1	0,372	Ceuta	0	0,000	Navarra	0	0,000
Castilla y León	4	1,487	Aragón	0	0,000	Extremadura	0	0,000	País Vasco	0	0,000
Andalucía	3	1,115	Baleares	0	0,000	Galicia	0	0,000	Valenciana	1	0,372
Rioja	2	0,743	Cantabria	0	0,000	Melilla	0	0,000	X - Foráneos	0	0,000
Total Inscritos:		958	Asociados SIN Nº		689	Socios CON Nº:		269	Actualizado a:	30/09/2021	