


















Cuadro estadístico de Nº de Socios y %, por alfabetico de Comunidades

Socios	Andalucía		Socios	Cantabria		Socios	Extremadura		Socios	Navarra	
Nº	3		Nº	0		Nº	0		Nº	0	
%	1,210		%	0,000		%	0,000		%	0,000	
Socios	Aragón		Socios	C. La Mancha		Socios	Galicia		Socios	País Vasco	
Nº	0		Nº	13		Nº	0		Nº	0	
%	0,000		%	5,242		%	0,000		%	0,000	
Socios	Asturias		Socios	Castilla y León		Socios	Madrid		Socios	Rioja	
Nº	1		Nº	4		Nº	224		Nº	2	
%	0,403		%	1,613		%	90,32		%	0,806	
Socios	Baleares		Socios	Cataluña		Socios	Melilla		Socios	Valenciana	
Nº	0		Nº	0		Nº	0		Nº	0	
%	0,000		%	0,000		%	0,000		%	0,000	
Socios	Canarias		Socios	Ceuta		Socios	Murcia		Socios	X - Foraneos	
Nº	1		Nº	0		Nº	0		Nº	0	
%	0,403		%	0,000		%	0,000		%	0,000	

Cuadro estadístico de Socios y % por Nº de inscritos en cada Cominidad

Comunidad	Nº	%	Comunidad	Nº	%	Comunidad	Nº	%	Comunidad	Nº	%
Madrid	224	90,323	Asturias	1	0,403	Cataluña	0	0,000	Murcia	0	0,000
C. La Mancha	13	5,242	Canarias	1	0,403	Ceuta	0	0,000	Navarra	0	0,000
Castilla y León	4	1,613	Aragón	0	0,000	Extremadura	0	0,000	País Vasco	0	0,000
Andalucía	3	1,210	Baleares	0	0,000	Galicia	0	0,000	Valenciana	0	0,000
Rioja	2	0,806	Cantabria	0	0,000	Melilla	0	0,000	X - Foráneos	0	0,000
Total Inscritos:		924	Asociados SIN Nº		676	Socios CON Nº:		248	Actualizado a:		30/04/2021