




















Cuadro estadístico de Nº de Socios y %, por alfabetico de Comunidades

Socios	Andalucía		Socios	Cantabria		Socios	Extremadura		Socios	Navarra	
Nº	8		Nº	0		Nº	0		Nº	0	
%	2,694		%	0,000		%	0,000		%	0,000	
Socios	Aragón		Socios	C. La Mancha		Socios	Galicia		Socios	País Vasco	
Nº	0		Nº	18		Nº	0		Nº	1	
%	0,000		%	6,061		%	0,000		%	0,337	
Socios	Asturias		Socios	Castilla y León		Socios	Madrid		Socios	Rioja	
Nº	1		Nº	3		Nº	257		Nº	2	
%	0,337		%	1,010		%	86,53		%	0,673	
Socios	Baleares		Socios	Cataluña		Socios	Melilla		Socios	Valenciana	
Nº	0		Nº	1		Nº	0		Nº	2	
%	0,000		%	0,337		%	0,000		%	0,673	
Socios	Canarias		Socios	Ceuta		Socios	Murcia		Socios	Extranjeros	
Nº	3		Nº	0		Nº	1		Nº	0	
%	1,010		%	0,000		%	0,337		%	0,000	

Cuadro estadístico de Socios y % por Nº de inscritos en cada Cominidad

Comunidad	Nº	%	Comunidad	Nº	%	Comunidad	Nº	%	Comunidad	Nº	%
Madrid	257	86,532	Rioja	2	0,673	País Vasco	1	0,337	Extremadura	0	0,000
C. La Mancha	18	6,061	Valenciana	2	0,673	Aragón	0	0,000	Galicia	0	0,000
Andalucía	8	2,694	Asturias	1	0,337	Baleares	0	0,000	Melilla	0	0,000
Canarias	3	1,010	Cataluña	1	0,337	Cantabria	0	0,000	Navarra	0	0,000
Castilla y León	3	1,010	Murcia	1	0,337	Ceuta	0	0,000	Foráneos	0	0,000
Total Inscritos:	905		Asociados SIN Nº	608		Socios CON Nº:	297		Actualizado a:	31/12/2020	