








## Cuadro estadístico de Nº de Socios y %, por alfabetico de Comunidades

|               |                  |   |               |                        |   |               |                    |   |               |                    |   |
|---------------|------------------|---|---------------|------------------------|---|---------------|--------------------|---|---------------|--------------------|---|
| <b>Socios</b> | <b>Andalucía</b> |   | <b>Socios</b> | <b>Cantabria</b>       |   | <b>Socios</b> | <b>Extremadura</b> |   | <b>Socios</b> | <b>Navarra</b>     |   |
| Nº            | 8                |  | Nº            | 0                      |  | Nº            | 0                  |  | Nº            | 0                  |  |
| %             | 3,113            |   | %             | 0,000                  |   | %             | 0,000              |   | %             | 0,000              |   |
| <b>Socios</b> | <b>Aragón</b>    |   | <b>Socios</b> | <b>C. La Mancha</b>    |   | <b>Socios</b> | <b>Galicia</b>     |   | <b>Socios</b> | <b>País Vasco</b>  |   |
| Nº            | 0                |  | Nº            | 17                     |  | Nº            | 0                  |  | Nº            | 0                  |  |
| %             | 0,000            |   | %             | 6,615                  |   | %             | 0,000              |   | %             | 0,000              |   |
| <b>Socios</b> | <b>Asturias</b>  |   | <b>Socios</b> | <b>Castilla y León</b> |   | <b>Socios</b> | <b>Madrid</b>      |   | <b>Socios</b> | <b>Rioja</b>       |   |
| Nº            | 1                |  | Nº            | 2                      |  | Nº            | 220                |  | Nº            | 2                  |  |
| %             | 0,389            |   | %             | 0,778                  |   | %             | 85,60              |   | %             | 0,778              |   |
| <b>Socios</b> | <b>Baleares</b>  |   | <b>Socios</b> | <b>Cataluña</b>        |   | <b>Socios</b> | <b>Melilla</b>     |   | <b>Socios</b> | <b>Valenciana</b>  |   |
| Nº            | 0                |  | Nº            | 1                      |  | Nº            | 0                  |  | Nº            | 2                  |  |
| %             | 0,000            |   | %             | 0,389                  |   | %             | 0,000              |   | %             | 0,778              |   |
| <b>Socios</b> | <b>Canarias</b>  |   | <b>Socios</b> | <b>Ceuta</b>           |   | <b>Socios</b> | <b>Murcia</b>      |   | <b>Socios</b> | <b>Extranjeros</b> |   |
| Nº            | 3                |  | Nº            | 0                      |  | Nº            | 1                  |  | Nº            | 0                  |   |
| %             | 1,167            |   | %             | 0,000                  |   | %             | 0,389              |   | %             | 0,000              |   |

## Cuadro estadístico de Socios y % por Nº de inscritos en cada Cominidad

| Comunidad               | Nº         | %      | Comunidad               | Nº         | %     | Comunidad             | Nº         | %     | Comunidad             | Nº                | %     |
|-------------------------|------------|--------|-------------------------|------------|-------|-----------------------|------------|-------|-----------------------|-------------------|-------|
| Madrid                  | 220        | 85,603 | Castilla y León         | 2          | 0,778 | País Vasco            | 0          | 0,000 | Extremadura           | 0                 | 0,000 |
| C. La Mancha            | 17         | 6,615  | Rioja                   | 2          | 0,778 | Aragón                | 0          | 0,000 | Galicia               | 0                 | 0,000 |
| Andalucía               | 8          | 3,113  | Valenciana              | 2          | 0,778 | Baleares              | 0          | 0,000 | Melilla               | 0                 | 0,000 |
| Canarias                | 3          | 1,167  | Cataluña                | 1          | 0,389 | Cantabria             | 0          | 0,000 | Navarra               | 0                 | 0,000 |
| Asturias                | 1          | 0,389  | Murcia                  | 1          | 0,389 | Ceuta                 | 0          | 0,000 | Extranjeros           | 0                 | 0,000 |
| <b>Total Inscritos:</b> | <b>857</b> |        | <b>Asociados SIN Nº</b> | <b>600</b> |       | <b>Socios CON Nº:</b> | <b>257</b> |       | <b>Actualizado a:</b> | <b>29/02/2020</b> |       |