




















# Cuadro estadístico de Nº de Socios y %, por alfabetico de Comunidades

Socios	<b>Andalucía</b>		Socios	<b>Cantabria</b>		Socios	<b>Extremadura</b>		Socios	<b>Navarra</b>	
Nº	8		Nº	0		Nº	0		Nº	0	
%	2,974		%	0,000		%	0,000		%	0,000	
Socios	<b>Aragón</b>		Socios	<b>C. La Mancha</b>		Socios	<b>Galicia</b>		Socios	<b>País Vasco</b>	
Nº	0		Nº	19		Nº	0		Nº	0	
%	0,000		%	7,063		%	0,000		%	0,000	
Socios	<b>Asturias</b>		Socios	<b>Castilla y León</b>		Socios	<b>Madrid</b>		Socios	<b>Rioja</b>	
Nº	2		Nº	2		Nº	229		Nº	2	
%	0,743		%	0,743		%	85,13		%	0,743	
Socios	<b>Baleares</b>		Socios	<b>Cataluña</b>		Socios	<b>Melilla</b>		Socios	<b>Valenciana</b>	
Nº	0		Nº	1		Nº	0		Nº	2	
%	0,000		%	0,372		%	0,000		%	0,743	
Socios	<b>Canarias</b>		Socios	<b>Ceuta</b>		Socios	<b>Murcia</b>		Socios	<b>Extranjeros</b>	
Nº	3		Nº	0		Nº	1		Nº	0	
%	1,115		%	0,000		%	0,372		%	0,000	

## Cuadro estadístico de Socios y % por Nº de inscritos en cada Cominidad

Comunidad	Nº	%	Comunidad	Nº	%	Comunidad	Nº	%	Comunidad	Nº	%
Madrid	229	85,130	Castilla y León	2	0,743	País Vasco	0	0,000	Extremadura	0	0,000
C. La Mancha	19	7,063	Rioja	2	0,743	Aragón	0	0,000	Galicia	0	0,000
Andalucía	8	2,974	Valenciana	2	0,743	Baleares	0	0,000	Melilla	0	0,000
Canarias	3	1,115	Cataluña	1	0,372	Cantabria	0	0,000	Navarra	0	0,000
Asturias	2	0,743	Murcia	1	0,372	Ceuta	0	0,000	Extranjeros	0	0,000
<b>Total Inscritos:</b>		<b>838</b>	<b>Asociados SIN Nº</b>		<b>569</b>	<b>Socios CON Nº:</b>		<b>269</b>	<b>Actualizado a:</b>	<b>31/08/2019</b>	