







Cuadro estadístico por Comunidades de los Socios de Nº de la AVG

Socios	Andalucía		Socios	Cantabria		Socios	Extremadura		Socios	Navarra	
Nº	9		Nº	0		Nº	0		Nº	0	
%	3,409		%	0,000		%	0,000		%	0,000	
Socios	Aragón		Socios	C. La Mancha		Socios	Galicia		Socios	País Vasco	
Nº	0		Nº	12		Nº	0		Nº	1	
%	0,000		%	4,545		%	0,000		%	0,379	
Socios	Asturias		Socios	Castilla y León		Socios	Madrid		Socios	Rioja	
Nº	2		Nº	2		Nº	230		Nº	2	
%	0,758		%	0,758		%	87,12		%	0,758	
Socios	Baleares		Socios	Cataluña		Socios	Melilla		Socios	Valenciana	
Nº	0		Nº	1		Nº	0		Nº	2	
%	0,000		%	0,379		%	0,000		%	0,758	
Socios	Canarias		Socios	Ceuta		Socios	Murcia		Socios	Extranjeros	
Nº	2		Nº	0		Nº	1		Nº	0	
%	0,758		%	0,000		%	0,379		%	0,000	

Cuadro estadístico de las Comunidades por Nº de Socios y % de la AVG

Comunidad	Nº	%	Comunidad	Nº	%	Comunidad	Nº	%	Comunidad	Nº	%
Madrid	230	87,121	Castilla y León	2	0,758	País Vasco	1	0,379	Extremadura	0	0,000
C. La Mancha	12	4,545	Rioja	2	0,758	Aragón	0	0,000	Galicia	0	0,000
Andalucía	9	3,409	Valenciana	2	0,758	Baleares	0	0,000	Melilla	0	0,000
Asturias	2	0,758	Cataluña	1	0,379	Cantabria	0	0,000	Navarra	0	0,000
Canarias	2	0,758	Murcia	1	0,379	Ceuta	0	0,000	Extranjeros	0	0,000
Total Inscritos:	807		Asociados SIN Nº	543		Socios CON Nº:	264		Actualizado a:	30/09/2018	