


















Cuadro estadístico de Nº de Socios y %, por alfabetico de Comunidades

| | | | | | | | | | | | |
|---------------|------------------|---|---------------|------------------------|---|---------------|--------------------|---|---------------|--------------------|---|
| Socios | Andalucía | | Socios | Cantabria | | Socios | Extremadura | | Socios | Navarra | |
| Nº | 9 |  | Nº | 0 |  | Nº | 0 |  | Nº | 0 |  |
| % | 3,371 | | % | 0,000 | | % | 0,000 | | % | 0,000 | |
| Socios | Aragón | | Socios | C. La Mancha | | Socios | Galicia | | Socios | País Vasco | |
| Nº | 0 |  | Nº | 14 |  | Nº | 0 |  | Nº | 1 |  |
| % | 0,000 | | % | 5,243 | | % | 0,000 | | % | 0,375 | |
| Socios | Asturias | | Socios | Castilla y León | | Socios | Madrid | | Socios | Rioja | |
| Nº | 2 |  | Nº | 2 |  | Nº | 231 |  | Nº | 2 |  |
| % | 0,749 | | % | 0,749 | | % | 86,52 | | % | 0,749 | |
| Socios | Baleares | | Socios | Cataluña | | Socios | Melilla | | Socios | Valenciana | |
| Nº | 0 |  | Nº | 1 |  | Nº | 0 |  | Nº | 2 |  |
| % | 0,000 | | % | 0,375 | | % | 0,000 | | % | 0,749 | |
| Socios | Canarias | | Socios | Ceuta | | Socios | Murcia | | Socios | Extranjeros | |
| Nº | 2 |  | Nº | 0 |  | Nº | 1 |  | Nº | 0 | |
| % | 0,749 | | % | 0,000 | | % | 0,375 | | % | 0,000 | |

Cuadro estadístico de Socios y % por Nº de inscritos en cada Cominidad

| Comunidad | Nº | % | Comunidad | Nº | % | Comunidad | Nº | % | Comunidad | Nº | % |
|-------------------------|------------|--------|-------------------------|------------|-------|-----------------------|------------|-------|-----------------------|-------------------|-------|
| Madrid | 231 | 86,517 | Castilla y León | 2 | 0,749 | País Vasco | 1 | 0,375 | Extremadura | 0 | 0,000 |
| C. La Mancha | 14 | 5,243 | Rioja | 2 | 0,749 | Aragón | 0 | 0,000 | Galicia | 0 | 0,000 |
| Andalucía | 9 | 3,371 | Valenciana | 2 | 0,749 | Baleares | 0 | 0,000 | Melilla | 0 | 0,000 |
| Asturias | 2 | 0,749 | Cataluña | 1 | 0,375 | Cantabria | 0 | 0,000 | Navarra | 0 | 0,000 |
| Canarias | 2 | 0,749 | Murcia | 1 | 0,375 | Ceuta | 0 | 0,000 | Extranjeros | 0 | 0,000 |
| Total Inscritos: | 813 | | Asociados SIN Nº | 546 | | Socios CON Nº: | 267 | | Actualizado a: | 31/01/2019 | |