






Cuadro estadístico por Comunidades de los Socios de Nº de la AVG

Socios	Andalucía		Socios	Cantabria		Socios	Extremadura		Socios	Navarra	
Nº	12		Nº	1		Nº	0		Nº	0	
%	3,261		%	0,272		%	0,000		%	0,000	
Socios	Aragón		Socios	C. La Mancha		Socios	Galicia		Socios	País Vasco	
Nº	1		Nº	18		Nº	0		Nº	2	
%	0,272		%	4,891		%	0,000		%	0,543	
Socios	Asturias		Socios	Castilla y León		Socios	Madrid		Socios	Rioja	
Nº	1		Nº	4		Nº	317		Nº	3	
%	0,272		%	1,087		%	86,14		%	0,815	
Socios	Baleares		Socios	Cataluña		Socios	Melilla		Socios	Valenciana	
Nº	0		Nº	3		Nº	0		Nº	3	
%	0,000		%	0,815		%	0,000		%	0,815	
Socios	Canarias		Socios	Ceuta		Socios	Murcia		Socios	Extranjeros	
Nº	2		Nº	0		Nº	1		Nº	0	
%	0,543		%	0,000		%	0,272		%	0,000	

Cuadro estadístico de las Comunidades por Nº de Socios y % de la AVG

Comunidad	Nº	%	Comunidad	Nº	%	Comunidad	Nº	%	Comunidad	Nº	%
Madrid	317	86,141	Rioja	3	0,815	Asturias	1	0,272	Extremadura	0	0,000
C. La Mancha	18	4,891	Valenciana	3	0,815	Cantabria	1	0,272	Galicia	0	0,000
Andalucía	12	3,261	Canarias	2	0,543	Murcia	1	0,272	Melilla	0	0,000
Castilla y León	4	1,087	País Vasco	2	0,543	Baleares	0	0,000	Navarra	0	0,000
Cataluña	3	0,815	Aragón	1	0,272	Ceuta	0	0,000	Extranjeros	0	0,000
Total Inscritos:	806		Asociados SIN Nº	438		Socios CON Nº:	368		Actualizado a :	30/09/2017	